


## UPUTSTVO ZA LED DEKORATIVNO OSVETLJENJE

### Sadržaj pakovanja:

1. Led proizvod – oblik
2. Daljinski upravljač
3. Adapter



1



2



3

### Karakteristike:

- \* Može se koristiti za spoljašnju i unutrašnju upotrebu, kao kućna dekoracija, sobno osvetljenje ili za baštu i dvorište
- \* Ušteda energije
- \* Pouzdana i sigurna baterija, zaštita od visokih temperatura
- \* Dug životni vek sa jakim RGB led osvetljenjem
- \* Visok stepen zaštite, IP65 vodonepropusno
- \* Velika čvrstoća, otpornost na deformacije
- \* Kako bi sačuvali i produžili životni vek baterije preporuka je da se proizvod stavi na punjenje čim se potroši baterija
- \* Adapter i daljinski nisu voodootporni. Molimo držite van domašaja vode.

## Instrukcije za punjenje:

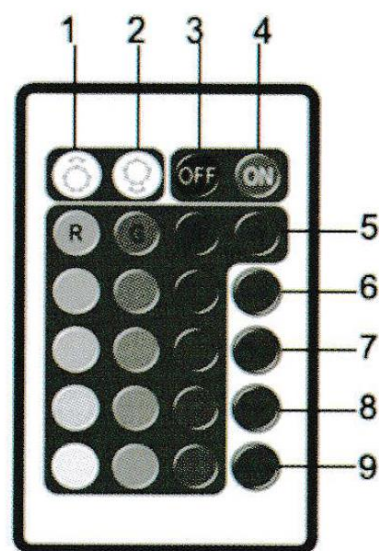
1. Uključite adapter u odgovarajuće mesto na dnu proizvoda
2. Zatim uključite adapter u izvor napajanja

Svetlosni indikatori na adapteru:

- Svetlo je crvene boje, postaje zeleno kada je završeno punjenje
- Proizvod sadrži adapter napona 240V

## Instrukcije za daljinski upravljač:


1. Pojačavanje jačine svetlosti
2. Smanjenje jačine svetlosti
3. Isključivanje OFF
4. Uključivanje ON
5. Odabir načina osvetljenja - statičke boje
6. Automatska promena boja – blic
7. Promena 16 boja – disco
8. Automatska promena boja - blede boje
9. Spora, ujednačena promena boja



## Instrukcije za donji prekidač/dugme

Postoji dugme na donjoj strani LED proizvoda

1. Pritisnite dugme sa donje strane za uključivanje/isključivanje on/off
2. Podesite boje i način promene boja
3. Stavite proizvod u stanje mirovanja



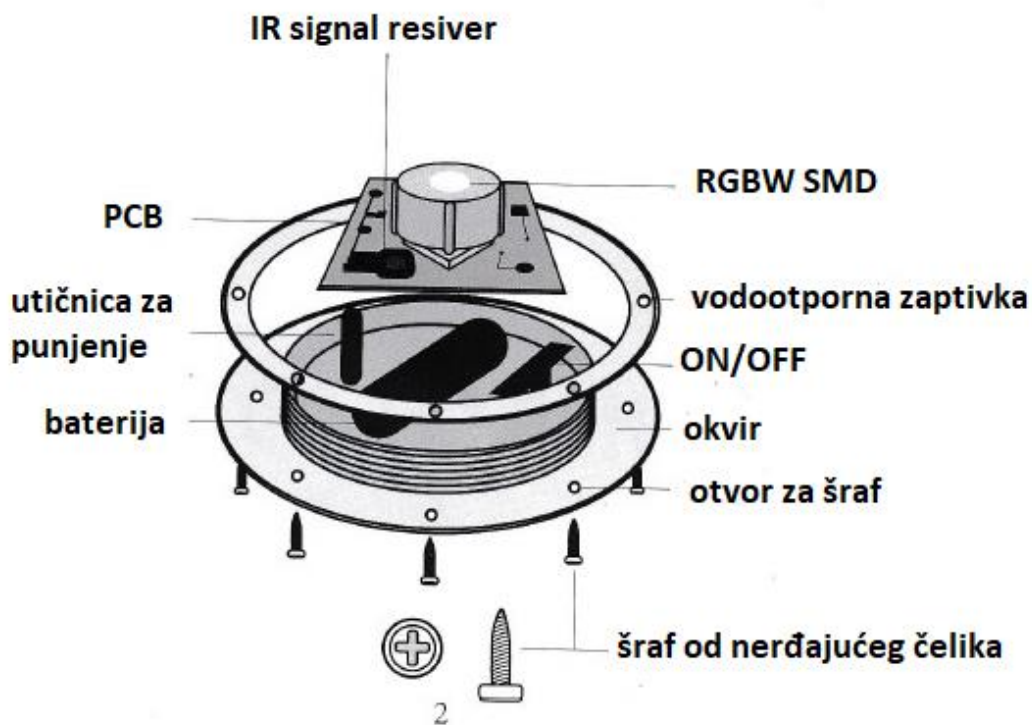
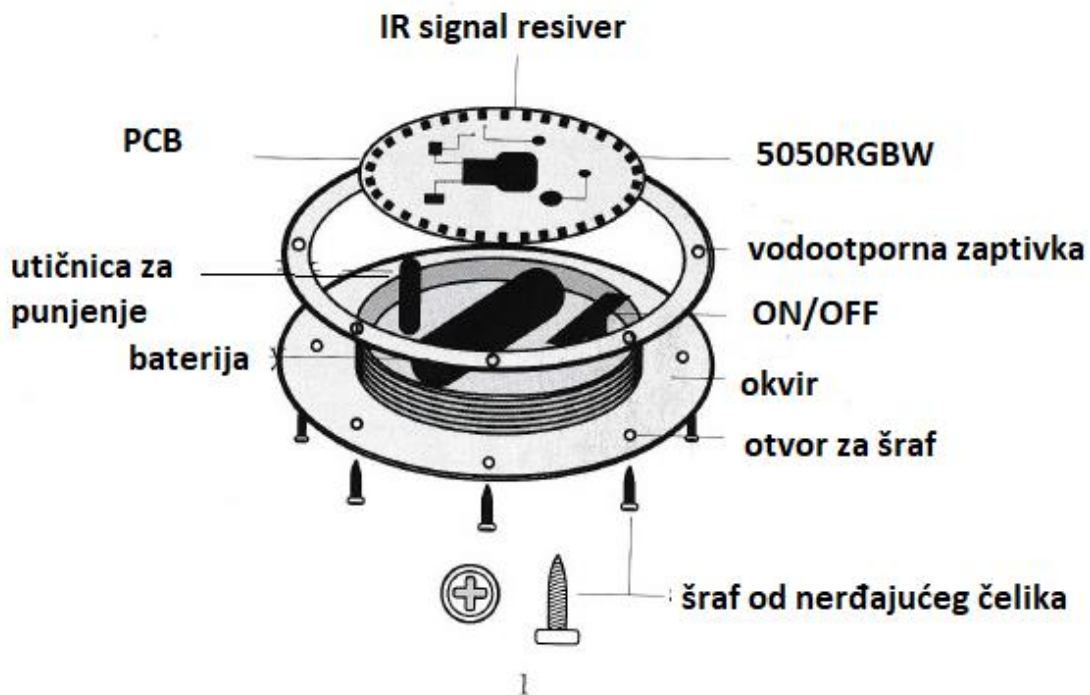
Napomena: kada držite pritisnuto dugme 3 sekunde, proizvod će se isključiti i biti u stanju mirovanja.

Kada je proizvod u stanju mirovanja, ne možete kontrolisati proizvod uz pomoć daljinskog upravljača. Pritisnite dugme da ponovo pokrenete proizvod.

**Napomena:**

Kada proizvod ne reaguje na komande sa daljinskog upravljača, isključite proizvod pomoću dugmeta i napunite ga uz pomoć punjača.

**Instukcije za postolje za LED proizvod**



## **Bezbedonosne instrukcije:**

- Ne otvarajte LED proizvod i ostale delove
- Ne dirajte prekidač oštrim ili metalnim predmetima
- Koristite samo originalni adapter i delove
- Ne ostavljajte proizvod blizu izvora toplote
- Ne ostavljajte proizvod na površine osetljive na toplotu
- Zaštitite proizvod od toksičnih tečnosti i isparenja
- Isključite proizvod sa punjača pre čišćenja. Ne koristite sredstva za čišćenje na bazi rastvarača niti abrazivne sunđere i tkanine.
- Ne pokušavajte da samostalno vršite popravke.

## **Garancija:**

Garancija na baterije je 1 godina od datuma kupovine

Garancija na led proizvod (kućište) je 2 godine od dana kupovine i ne važi za mehanička oštećenja prouzrokovana nepravilnom upotrebom proizvoda.